



Produkt- information

Välkommen till din nya tvättstuga
Professionell tvättstugeutrustning från PODAB



PODAB Ultra
www.podab.se

till tvätt av textilier

ProLine™

i



Information till boende i Brf Fredhäll

Hej!

Nu är den nya tvättstugan klar och vi vill informera om de nya produkterna. Det vi har installerat hos er är följande:

1. Tvättmaskin PODAB TM 9060
2. Tvättmaskin PODAB HX 135
3. Torktumlare PODAB T 9153 VP
4. Torkskåp PODAB TS 63 E
5. Torkskåp PODAB TS 93 E

Spara gärna detta häfte för framtida bruk.



1. Tvättmaskin StreamLine TM 9060



StreamLine TM 9060 är en tvättmaskin av kompromisslös kvalitet med en kapacitet på 7 kg. Det är en tystgående och effektiv tvättmaskin där alla led i utvecklingen från design till montering kännetecknas av noggrannhet och precision.

Användarvänlig tvättmaskin med prisad design

En prisbelönt tvättmaskin som vunnit pris för sin design och står som Red Dot Award vinnare. Den är användarvänlig med en stor, tydlig display och en intuitiv kontrollpanel.

Marknadens första 3D-tvättssystem

På insidan hittar man världens första 3D-tvättssystem. 3D-trumman har sex stycken unikt utformade valkar med en mjuk och en hård sida. Textilierna behandlas skonsamt eller kraftfullt beroende på valt tvättprogram. Tvätten rör sig i tre riktningar och valkarna spolar vatten över tvätten kontinuerligt. Resultatet blir en skonsammare tvättprocess och renare tvätt, på kortare tid.

Water Level System - WLS

TM 9060 är utrustad med WLS (Water Level System) som anpassar vattenmängden till mängden tvätt och typ av tvättgods, vilket bidrar till sänkt vattenförbrukning.



BRUKSANVISNING

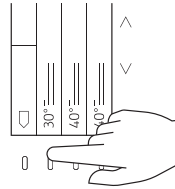
Tvättmaskin StreamLine TM 9060/TM 9070

1. Starta skärmen



Tryck på standbyknappen för att väcka skärmen.

2. Välj program och tillval (se programtabell för mer info)



Använd för att se fler program. Välj program och eventuellt tillval genom att trycka på indikatorlamporna bredvid skärmen.

Tryck på för att avbryta ett programval.

3. Fyll maskinen

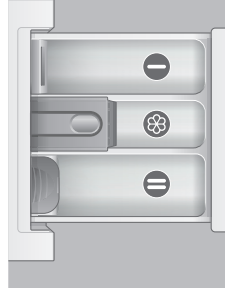


Tryck på nyckelsymbolen för att öppna luckan.



Doseringsråd visas i displayen när maskinen fylls.

4. Dosera



- Tvättmedel huvudtvätt
- Sköljmedel
- Tvättmedel förtvätt

5. Starta



Stäng luckan. Tryck på startknappen.

Avbryt

Tryck på indikatorlampan vid 'Avbryt' och **håll kvar** tills 'Klart' visas i displayen.

Program

30° Normaltvätt	Normalt smutsade plagg som byxor och skjortor
40° Normaltvätt	Normalt smutsade plagg som jeans, skjortor och sockor
60° Normaltvätt	Sängkläder, handdukar, skjortor och underkläder
30° Skontvätt	Plagg i strykfri bomull, syntet eller mix som sportkläder
40° Skontvätt	Plagg i strykfri bomull, syntet eller mix som skjortor/blusar
60° Skontvätt	Plagg i strykfri bomull, syntet eller mix som ytterkläder
20° Handtvätt	Textilier i maskintvättbar ull eller mix med ull
30° Ylle	Textilier i maskintvättbar ull eller mix med ull
30° Silke	Fintvätt utan ull, använd tvättpåse för små plagg
30° Sportkläder	Plagg med mikrofiber som sport- och fritidskläder
40° Impregnering	För impregnering av plagg med mikrofiber som fritidskläder
90° Normaltvätt	Vita bomullstextilier som sängkläder och handdukar
Centrifugering	Enbart centrifugering
70° Maskinrengöring	Rengör trumman och tvättmedelsfacket (utan tvätt)
60° ECO Bomull	Lätt smutsade bomullsplagg

Tillval

Express	Snabbtvätt för lätt smutsade plagg, max halvfyllt maskin
Förtvätt	Förtvätt i cirka 30°C för kläder med tuffa fläckar
Temperatur	Tvätttemperaturen sänks i steg om 10°C
Varvtal	Varvtalet vid centrifugering sänks i steg om 100 varv/min
Sköljstopp	Tvätten ligger kvar i det sista sköljvattnet
Antibac	Bakterier, kvalster och allergener avlägsnas i högre grad

Ändra språk/Change language



Tryck på indikatorlampan vid pratbubblan. Välj önskat språk.
Tap the light bar next to the speech bubble. Select desired language.

2. Tvättmaskin ProLine HX 135



ProLine HX 135 är en rejäl professionell grovtvättmaskin. Det är en högcentrifugerande tvättmaskin med en trumvolym på 135 liter och en kapacitet på 13,5 kg.

Spara vatten och energi

Trummans unika kaskadmönster vattnar ur textilierna effektivt och minimerar slitage på plaggen. Det gör att torktiden minskar och elförbrukningen sänks. Tack vare det minimala avståndet mellan ytter- och innertrumma sänker WED vattenförbrukningen.

Konstruerad med användaren i fokus

ProLine HX 135 är en grovtvättmaskin som är konstruerad på ett användarvänligt vis. Den har mycket stor lucka och ett rejält luckhandtag. Displayen är stor och tydlig. Dessutom har den ingen bälg vilket gör det extra lätt att lasta i och ur tvätten.

Komponenter i världsklass

Tillverkningstekniken gör att HX 135 är en mycket robust maskin. Clinchmontering innebär att metallerna kläms ihop. Detta ger en mycket stark konstruktion som klarar av hög och långvarig belastning.






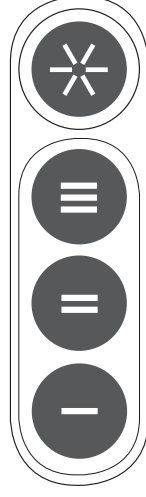
BRUKSANVISNING

Tvättmaskin ProLine HX/NX

1. Fyll maskinen och stäng luckan

2. Dosera

-  Förtvätt
-  Huvudtvätt (pulver)
-  Huvudtvätt (flytande)
-  Sköljmedel



3. Välj program och tillval

Utän förtvätt Välj program med hjälp av pilarna ▲ ▼
eller

Välj snabbstartsprogram   Snabbstart °C

Med förtvätt Välj program med hjälp av pilarna ▲ ▼
Tryck på 
Tryck på 

 Avbryt. Maskinen går tillbaka till startläget.

4. Start 

5. Avbryt/Snabbmata

 Snabbmata. Tryck på knappen upprepade gånger.

Knapp	Program	Ca. tid i min
	1 30° Snabbtvätt	19
	2 40° Snabbtvätt	28
	3 60° Snabbtvätt	33
	4 30° Normaltvätt	34
	5 40° Normaltvätt	41
	6 60° Normaltvätt	48
	7 90° Normaltvätt	61
	8 25° Handtvätt Ylle	17
	9 40° Sportkläder	33
	10 40° Skjortor	24
	11 30° Ylleplagg	22
	12 Centrifugering	9
	Snabbtvätt 40° Maskinen startar direkt, startknappen behöver ej användas.	
	Snabbtvätt 60° Maskinen startar direkt, startknappen behöver ej användas.	
	Tillval	
	Tryck på  -knappen för att komma till tillvalsfunktioner.	
	Förtvätt Ej valbart till snabbtvättprogrammen.	
	Övrigt	
	Info Granska tvättprogrammet.	

3. Torktumlare StreamLine T 9153 VP



StreamLine T 9153 VP är en torktumlare med värmepump som har en trumvolym på 153 liter och en kapacitet på 8 kg. När energieffektivisering prioriteras är T 9153 VP ett bra val eftersom det är en av de energisnålaste torktumlarna som finns.

Tumlare som håller längre

Torktumlaren är utrustad med ett snillrikt rengöringssystem. Den rengör sig själv två till tre gånger under varje torkprogram och minimerar luddansamling i värmepumpen. Det gör att tumlaren håller längre och behåller sin effektivitet, samtidigt som man inte behöver rengöra den för hand lika ofta.

Klimatsmart torktumlare

Den nya värmepumpstumlaren T 9153 VP är nu ännu bättre tack vare ny värmepumpsteknik som sparar mer energi och effektiviserar torkprocessen. Med värmepumpstekniken sparas upp till 50 % i energiförbrukning jämfört med en torktumlare av evakuerande modell.



Tänk på att inte öppna/stänga luckan på torktumlaren för att själv känna efter om tvätten är torr eller för att lägga i mer gods. Då avbryts automatprogrammen med längre torktid som följd.



BRUKSANVISNING

Torktumlare StreamLine T 9153 VP

1. Starta skärmen



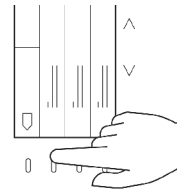
Tryck på standbyknappen för att väcka skärmen.

2. Fyll maskinen



Tryck på nyckelsymbolen för att öppna luckan.

3. Välj program och tillval (se programtabell för mer info)



Använd för att se fler program. Välj program och eventuellt tillval genom att trycka på indikatorlamporna bredvid skärmen.

Tryck på för att avbryta ett programval.

4. Starta

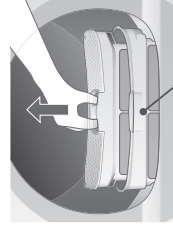


Stäng luckan. Tryck på startknappen.

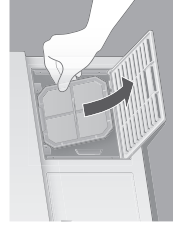
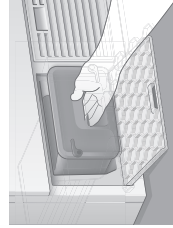
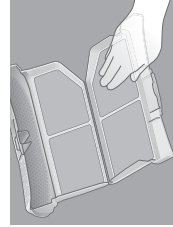
Avbryt

Tryck på indikatorlampan vid 'Avbryt' och **håll kvar** tills 'Klart' visas i displayen.

5. Rengör luddfiltren



OBS! Dubbla filter



Program

Normaltork Extra torr	Tjocka material och textilier i flera lager
Normaltork Skåptorr	Plagg som inte ska strykas
Skontork Skåptorr	Plagg med mycket syntet som inte ska strykas
Normaltork Lätt torr	Plagg som inte ska strykas eller strykas lätt
Skontork Lätt torr	Plagg som inte ska strykas eller strykas lätt
Normaltork Stryktorr	Plagg som ska strykas
Skontork Stryktorr	Plagg som ska strykas
Skontork Extra torr	Tjocka material och textilier i flera lager
Syntet Skåptorr	Fintvätt i syntet eller siden
Ylle Luftning	Textilier i maskintvättbar ull eller mix med ull
Sportkläder Skåptorr	Plagg med mikrofiber som sport- och fritidskläder
Frotté Extra torr	Frottéhanddukar, badrockar och liknande av bomull
Impregnering Extra torr	Fixering efter impregnering av plagg med mikrofiber
Sängkläder Skåptorr	Lakan, madrassydd, påslakan och liknande
Tidstyrt	Torkning av enstaka plagg eller eftertorkning

Tillval

Låg temperatur	För känsliga textilier, temperaturen sänks
Express	För snabbtorkning av enstaka plagg
Antibac	Förlänger torktiden för att ta bort fler bakterier
Tid	Ökar tiden för tidstyrt program i steg om 5 min

Ändra språk/Change language



Tryck på indikatorlampan vid pratbubblan. Välj önskat språk.
Tap the light bar next to the speech bubble. Select desired language.

4. Torkskåp ProLine TS 63 E



ProLine TS 63 E är ett mycket effektivt och energisnålt torkskåp med en kapacitet på 8 kg. Energiförbrukningen är bara 3 kWh/torkomgång och torktiden är kort, bara 42 min.

Sparar energi

Torkskåpet är utrustat det högteknologiska systemet, HTS, Humidity Tracking System, som känner av fuktnivån och avbryter torkprocessen exakt när tvätten är torr. Skåpet arbetar med dubbla fläktar och luftkanaler för att skapa perfekt balans mellan evakuerad och recirkulerad luft. Ett undertryck hindrar läckage av varmluft ut i rummet. Energiförbrukningen är låg, bara 3 kWh per torkomgång.

Enkelt att använda

En användarvänlig display visar med tydliga symboler information under hela torkprocessen. Skåpet har fyra automatiska och ett tidsstyrt program. För varje torkprogram kan skontorkning väljas. Dörrarna kan öppnas 190° och den unika hängställningen, som är vändbar, kan roteras ut 180°.



Tänk på att inte öppna/stänga luckan på torkskåpet för att själv känna efter om tvätten är torr eller för att lägga i mer gods. Då avbryts automatprogrammen med längre torktid som följd.



BRUKSANVISNING

Torkskåp ProLine TS 63 E/TS 93 E

1. Välj program



 Välj program med hjälp av P-knappen. Se tabellen nedan.

2. Starta /Avbryt



 Tryck på start- och stoppknappen. Öppna dörrarna för att pausa.

Automatiska program



Tvätten torkas till vald fuktnivå, torkskåpet stängs av automatiskt.

-  STRYKTORRT
För tvätt som skall strykas eller manglas.
-  LÄTT TORRT
För tvätt som inte skall strykas eller strykas lätt.
-  SKÅPTORRT
För tvätt som inte skall strykas.
-  EXTRA TORRT
För extra tjocka plagg.

Ställ torktid själv

-  TIDSTYRT
Torkskåpet stannar efter vald torktid.
-  Tiden ökas med plusknappen, 5 min per tryck.

Övriga funktioner

-  SKONTORKNING
Sänker temperaturen. För syntet och känsliga material.
-  Programmet kan matas fram till nedkylning med P-knappen.

5. Torkskåp ProLine TS 93 E



ProLine TS 93 E är ett stort, evakuerande torkskåp med en kapacitet på 16 kg. Det förbrukar 6,4 kWh/torkomgång och har en torktid på bara 64 minuter. Det är det enda torkskåpet i sin klass som har hela 32 meters hänglängd.

Humidity Tracking System (HTS)

Skåpet är utrustat med ett högteknologiskt system, Humidity Tracking System (HTS) som känner av fuktnivån och avbryter torkprocessen exakt när tvätten är torr. Det ger en effektivare torkprocess som sparar tid, energi och pengar.

Automatiska program

Torkskåpet har fyra automatiska och ett tidsstyrt program. För varje torkprogram kan skontorkning väljas. En användarvänlig display visar med tydliga symboler information under hela torkprocessen. Dörrarna kan öppnas 190° och den unika hängställningen, som är vändbar, kan roteras ut 180°.



Tänk på att inte öppna/stänga luckan på torkskåpet för att själv känna efter om tvätten är torr eller för att lägga i mer gods. Då avbryts automatprogrammen med längre torktid som följd.



BRUKSANVISNING

Torkskåp ProLine TS 63 E/TS 93 E

1. Välj program

 Välj program med hjälp av P-knappen. Se tabellen nedan.

2. Starta /Avbryt

 Tryck på start- och stoppknappen. Öppna dörrarna för att pausa.

Automatiska program

Tvätten torkas till vald fuktnivå, torkskåpet stängs av automatiskt.



STRYKTORRT

För tvätt som skall strykas eller manglas.



LÄTT TORRT

För tvätt som inte skall strykas eller strykas lätt.



SKÅPTORRT

För tvätt som inte skall strykas.



EXTRA TORRT

För extra tjocka plagg.

Ställ torktid själv



TIDSTYRT

Torkskåpet stannar efter vald torktid.



Tiden ökas med plusknappen, 5 min per tryck.

Övriga funktioner



SKONTORKNING

Sänker temperaturen. För syntet och känsliga material.



Programmet kan matas fram till nedkylning med P-knappen.

Vad är PODAB?

PODAB jobbar bara med professionell tvättstugeutrustning. Inget annat. Det är det som gör oss till specialister.



Specialister på professionell tvättstugeutrustning

PODAB har specialiserat sig på professionell tvättstugeutrustning sedan 1945. Våra produkter finns i flerbostadshus, på hotell och restauranger, på brandstationer, sjukhem och ridhus, för att bara nämna några platser.



Expertis och service

Behöver du hjälp att planera tvättstugan på ett praktiskt och ekonomiskt sätt? Inga problem. PODAB ritar upp planlösningar och räknar ut besparingar och driftskostnader. Vi installerar utrustningen, demonstrerar den för användarna och finns givetvis till hands för stöd och service om det skulle behövas.

Lär känna oss på www.podab.se

